

CHIDORI  
No.113

## 松江市立図書館報

編集・発行／松江市立中央図書館  
〒690-0017 松江市西津田六丁目5-44  
☎ (0852) 27-3220

2023年 9 月発行


<https://www.lib-citymatsue.jp/>  
E-mail: chuou@lib-citymatsue.jp



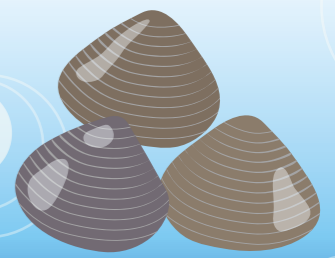
宍道湖のシジミ漁

### 内 容

- 表 紙 宍道湖のシジミ漁  
見開き 宍道湖のシジミ漁法と漁具  
裏表紙 中央図書館リニューアルOPEN!!



# しんじこ ぎょほう ぎょぐ 宍道湖のシジミ漁法と漁具



宍道湖の恵みであるヤマトシジミ。シジミのとり方は時代ごとに漁法が変わってきました。古い時代には素手でとるなどしていたようですが、昭和の初め頃から「ジョレン」と呼ばれる鉄製のシジミ搔きを使い始めたといわれています。その後、動力船の導入によって現在のようなシジミ漁が定着します。今回はシジミ漁の漁法と漁具について詳しく見ていきましょう。

## ぎょほう 漁法

### はいが 入り搔き

漁業者が水中に入り、ジョレンを腰につけて後ろ向きに歩いてシジミをとる漁法です。宍道湖沿岸部や川などの水深が浅い場所で見られます。



### てが 手搔き

船上から長い竿のついたジョレンを人がひいてシジミをとる漁法です。手搔きを行うときは船は停めて、水の流れや風の力を利用しています。



### きかいが 機械搔き

ジョレンの竿にロープを結び、船を動かしながらジョレンをひいてシジミをとる漁法です。機械搔きは、現在の宍道湖で最も広く行われている漁法です。



### すいりゅうが 水流搔き

エンジンポンプとジョレン先のノズルをホースでつなぎ、ノズルから勢いよく水を出しながらシジミをとる漁法です。



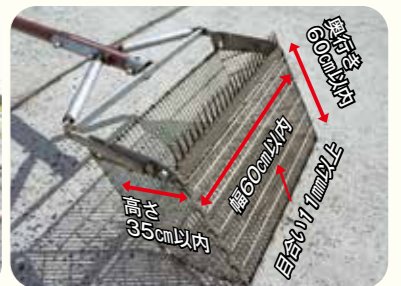
## ぎょぐ 漁具

### ジョレン

シジミ漁で使用できる漁具は、「ジョレン」と呼ばれるツメが付けられたカゴに竿が取り付けられている専用のシジミ搔きです。カゴ部分はステンレスや鉄製で、竹竿またはグラスファイバー製のポールが付いています。



宍道湖で使用しているジョレン



搔きカゴの規格

### せんべつき 選別機

漁でとってきたシジミを決まった大きさごとに振り分ける機械で、回転式選別機と平通し選別機があります。

さらに機械で選別した後に、手でふるいを振って丁寧に選別をする場合もあります。



回転式選別機



平通し選別機



ふるい



選別作業

### 宍道湖のシジミ漁に関する操業規則

採捕量	1日専用箱2箱(約90kg)まで	
シジミの出荷規格	特大(2L)	16mm以上
	大(L)	14mm以上
	中(M)	12mm以上
操業時間	3時間	機械搔き操業
	4時間	手搔き操業
	休漁日	週休3日(水・土・日)
搔きカゴの規格	幅	60cm以内
	奥行	60cm以内
	高さ	35cm以内
	目幅	11mm以上

### 参考資料

「シジミ学入門」「日本のシジミ漁業」中村幹雄 / 著  
「宍道湖の恵み」日本シジミ研究所 / 編集

### 編集協力・写真提供

日本シジミ研究所

# 松江市立図書館からのお知らせ

## 中央図書館リニューアルまでのスケジュール

令和5年	9月	10月
図書館名		
中央図書館	休館	リニューアルオープン
移動図書館	巡回中止	巡回再開
東出雲図書館	開館	
島根図書館	開館	

## 10月1日からのご案内

### 休館日

水曜 ▶ 火曜

### 本の貸出・予約

#### 個人カード

貸出冊数……10冊  
貸出期間……2週間  
予約冊数……10冊▶5冊

#### 団体カード

貸出冊数…50冊  
貸出期間…30日  
予約冊数…20冊▶10冊

**イオン松江**  
予約本受取ロッカー運用開始!

- 本の返却は、中央図書館のブックポストをご利用ください。
- サービスステーション受取の予約本は、自動的に「中央図書館」へ受取館が変わります。

## 新システムについて



### セルフ貸出機導入!

9月～ 東出雲図書館  
10月～ 中央図書館



### イオン松江に予約本受取ロッカー設置

図書館休館中や時間外でも予約の本が受取れます!  
※10月～



### スマホが貸出カードに!

スマホひとつで簡単&ラクラク貸出!



### ホームページリニューアル!

読書メーター<sup>(※)</sup>との連携や、読書記録機能など新機能も!  
(※)読書メーター 日本最大級の読書管理コミュニティ

## リニューアル後の中央図書館について



### 閲覧スペース

カウンター席や集中して読書ができるスペースなど…誰もが心地よいと感じる空間に。



### おはなしのへや

2階におはなし会専用の部屋を設置!のんびり、おはなしの世界を楽しめます。



### 常設学習室

常設の学習室完備。  
夜間利用もできます!



### ブラウジングコーナー

館内カフェの飲物片手に読書が楽しめます。

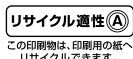
※館内カフェ  
令和6年4月までに  
オープン予定



中央図書館の館内でフリーWi-fiが利用できるようになります

島根図書館 | 松江市島根町加賀1414番地 (島根公民館併設)  
TEL (0852) 85-9088 E-mail: shimane@lib-citymatsue.jp

東出雲図書館 | 松江市東出雲町揖屋1216-1 (東出雲複合施設ヨリアイーナ東出雲内)  
TEL (0852) 52-3297 E-mail: higashiizumo@lib-citymatsue.jp



印刷: 侘黒潮社